

PONGO

Monteringsvejledning

Indhold

1. Produktoversigt..... 1
2. Montering af Bord-bænksæt PONGO Rektangel..... 2
3. Montering af Bord-bænksæt PONGO Cirkel..... 4
4. Montering af Bænk PONGO..... 6

i Information

Støbning / Nedgravning

For en beskrivelse af montering i underlaget, se specifik vejledning:

- Fundamenter - Støbning af fundament
- Nedgravede fundamenter

1. Produktoversigt

Bord-bænksæt



PONGO Rektangel



PONGO Rektangel,
handicapvenlig



Bænk



PONGO



PONGO Rektangel
med ryglæn



PONGO Rektangel,
med ryglæn, handicapvenlig



PONGO Cirkel



PONGO Cirkel,
handicapvenlig



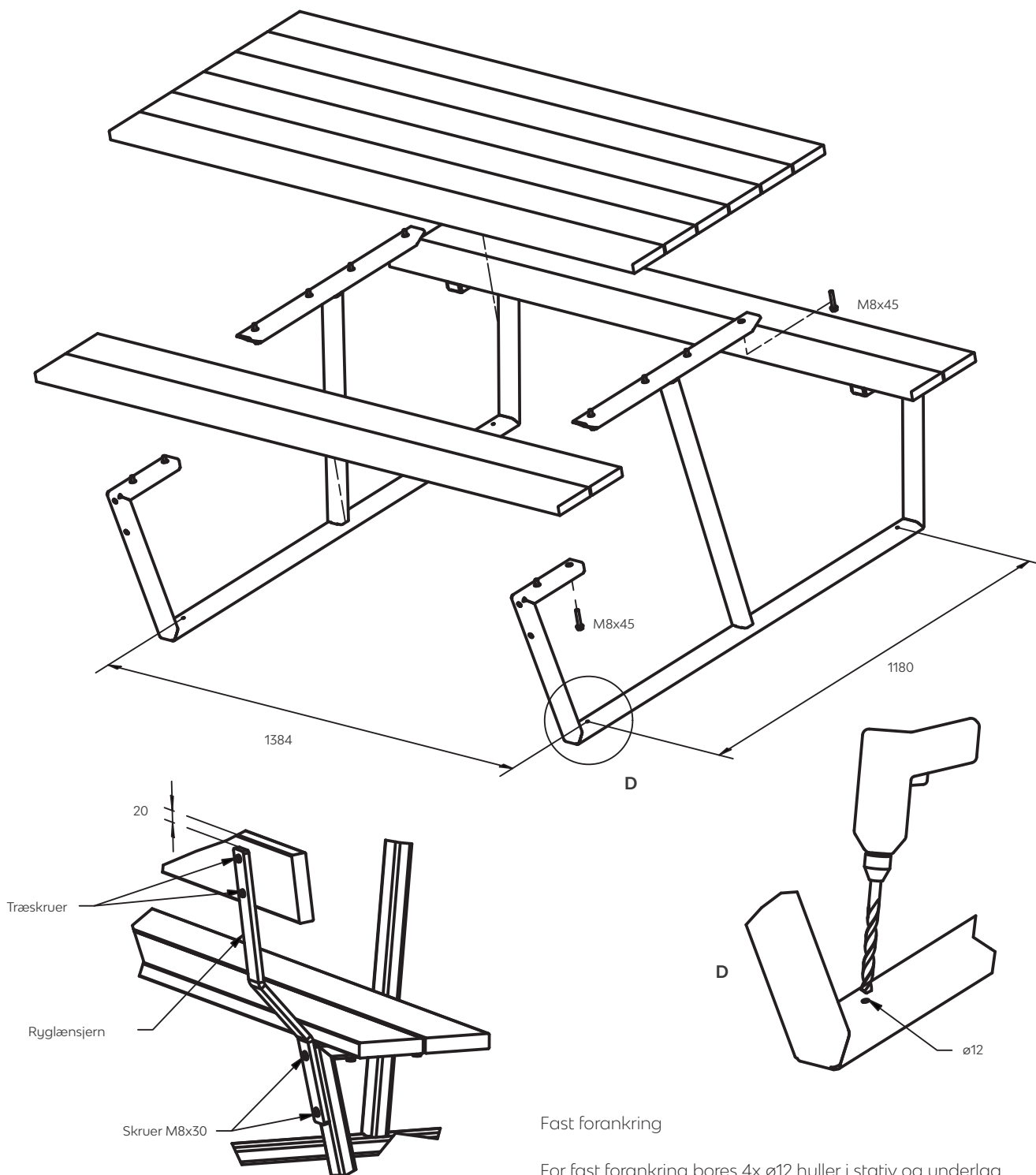
2. Montering af Bord-bænksæt PONGO Rektangel

Sæder og bordplade

1. Monter sæderne med de medfølgende skruer 4x/sæde.
2. Monter bordpladen med de 8x medfølgende skruer.

Ryglæn (variant med ryglæn)

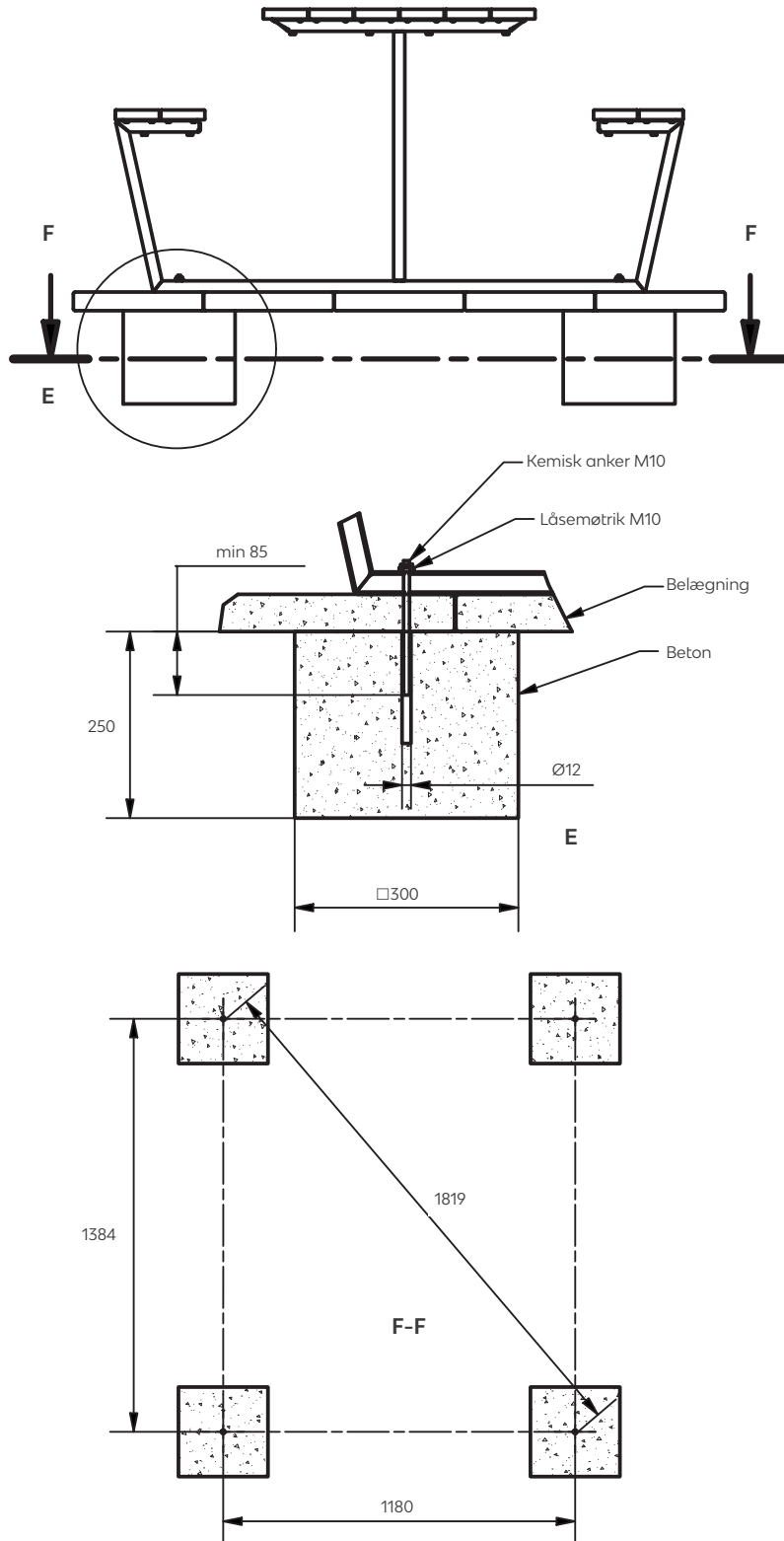
1. Monter ryglænsjernene til stativet med de medfølgende skruer M8x35, 4x/ryglæn.
2. Monter ryglænene med de medfølgende træskruer.



Fast forankring

For fast forankring bores 4x ø12 huller i stativ og underlag. Stativet er boltet til underlaget, og passende befæstelser anvendes. (Alle dimensioner er "planlægningsmål".)

Eksempel på montering med kemiske ankre.



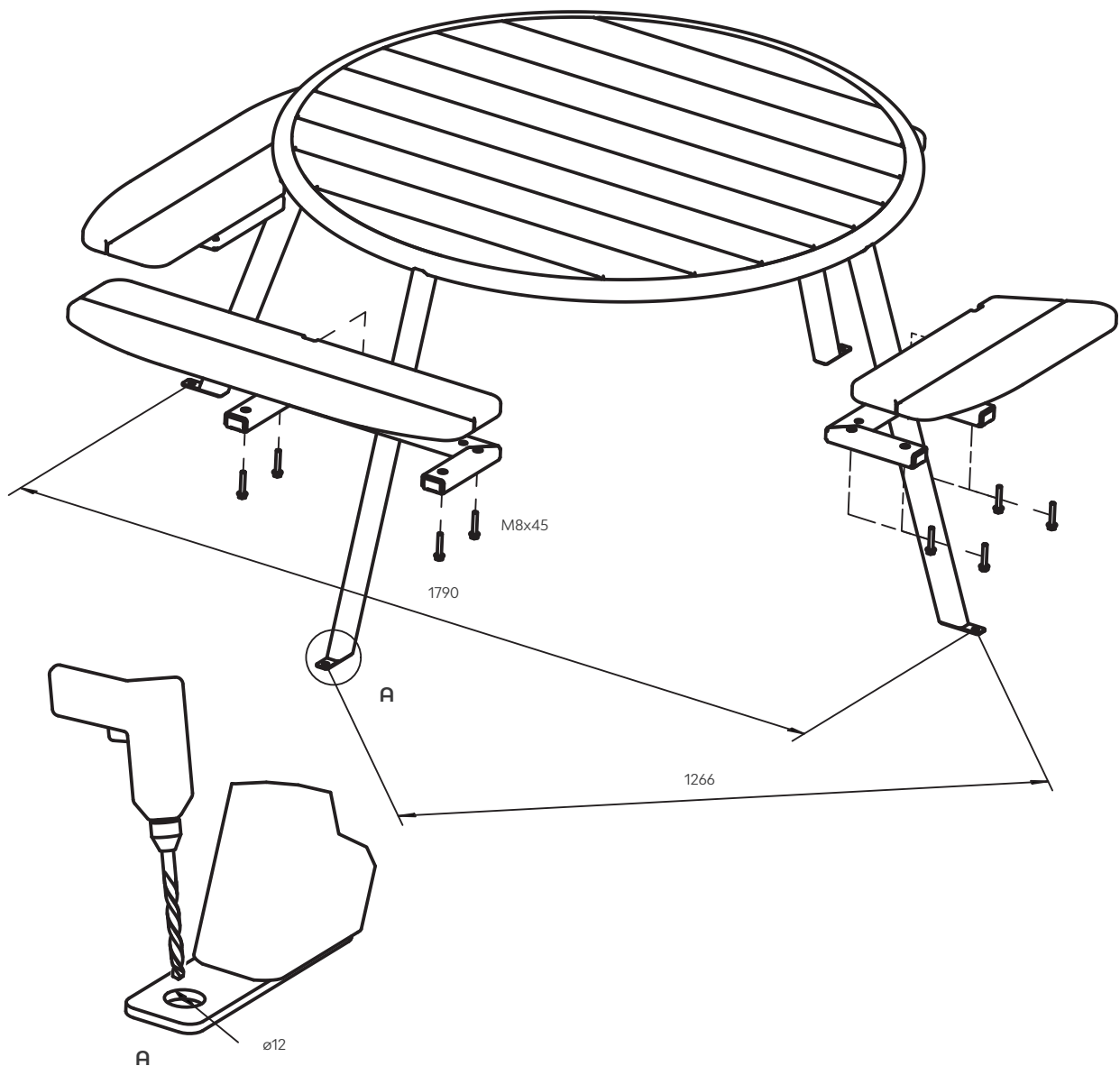
3. Montering af Bord-bænksæt PONGO Cirkel

Sæder

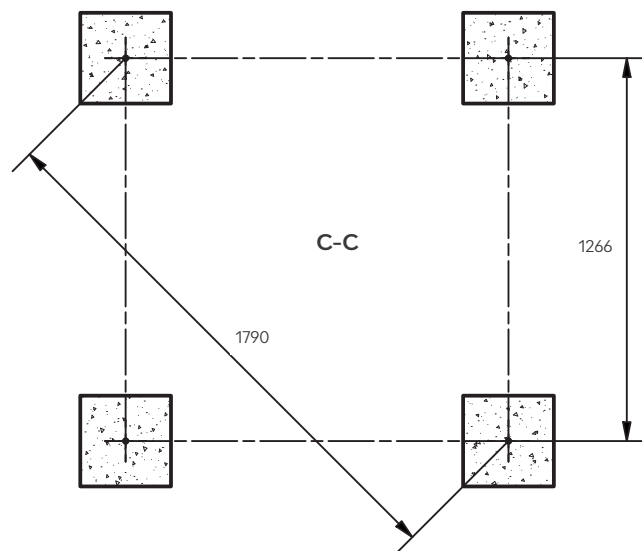
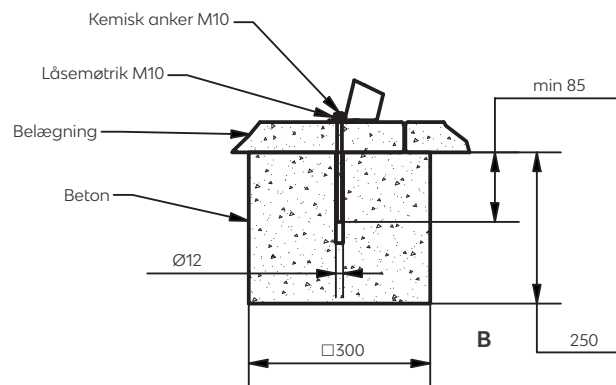
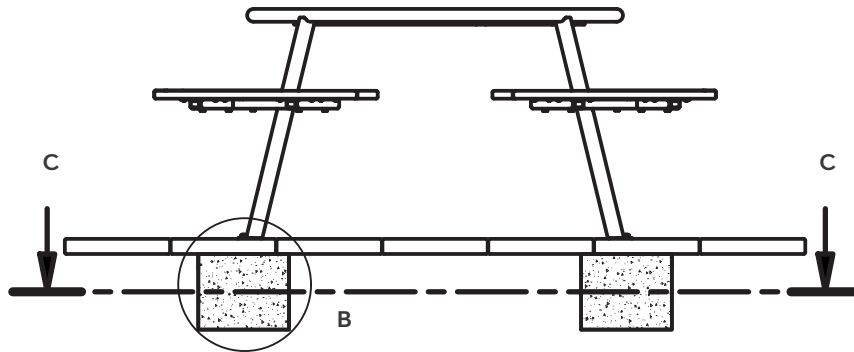
Monter sæderne med de medfølgende skruer 4x/sæde.

Fast forankring

For fast forankring bores 4x $\varnothing 12$ huller i underlaget. Bordet er boltet til underlaget, og passende befæstigelses anvendes. (Alle dimensioner er "planlægningsmål".)



Eksempel på montering med kemiske ankre.



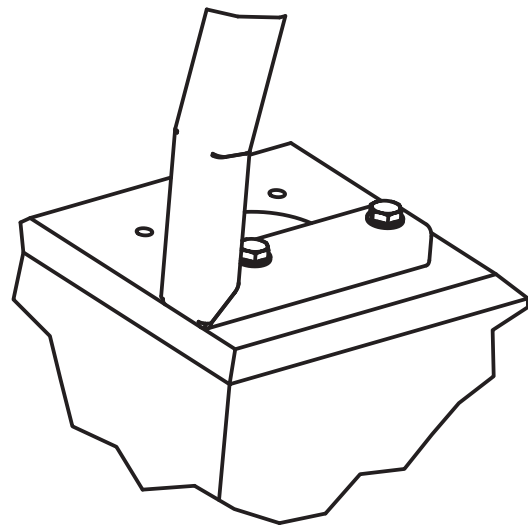
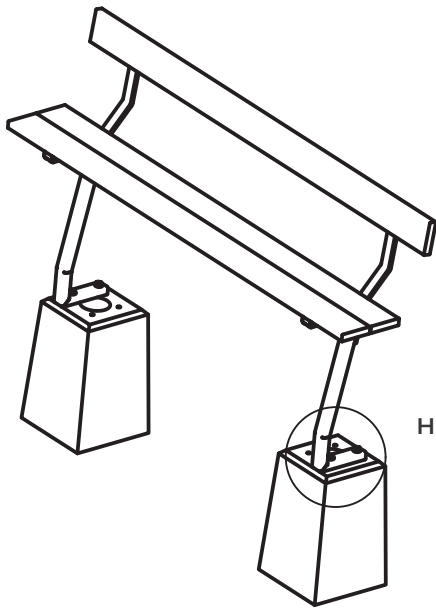
4. Montering af Bænk PONGO

Sæder

1. Monter sæderne med de medfølgende skruer 4x M8x45.
2. Monter ryglænsjernene på stellet med de medfølgende skruer 4x M8x30.
3. Monter ryglænet med de 4x medfølgende træskruer.

Fast forankring

Bænken er monteret på et betonfundament cc112 med 4x skruer M12x65 VFZ + 4x runde skiver M12 (eksisterende skruer M12x40 på fundament fjernes).



H

